










11/2015

Ce type de greffe se pratique sur des sujets adultes, sur le tronc ou sur des branches de 30 à 60 mm de diamètre, généralement fin mars, début avril. Elle permet, entre autres, de reformer un arbre pour y greffer d'autres variétés. Les gros arbres peuvent être rabattus pendant l'hiver.

Il est bon de conserver, lorsqu'on le peut, une ou plusieurs branches pas très développées pour servir de **tire-sève**. Comme pour la greffe en fente, rafraîchir la coupe au moment du greffage.

Comme pour la greffe en fente, il est nécessaire de faire une ligature solide au raphia et un masticage soigneux des plaies.



Photos : J. Brard 04/2011

Document réalisé par Jacky BRARD & Jean Pierre FOURNIER

Jardins nature 48 – 2 rue de l'Aubrac, 48 000 MENDE – jardinsnature48@gmail.com

Vergers de Lozère – vergers-lozere.over-blog.com : Partenaire réseau : Fruits Oubliés – www.fruitsoubliés.fr